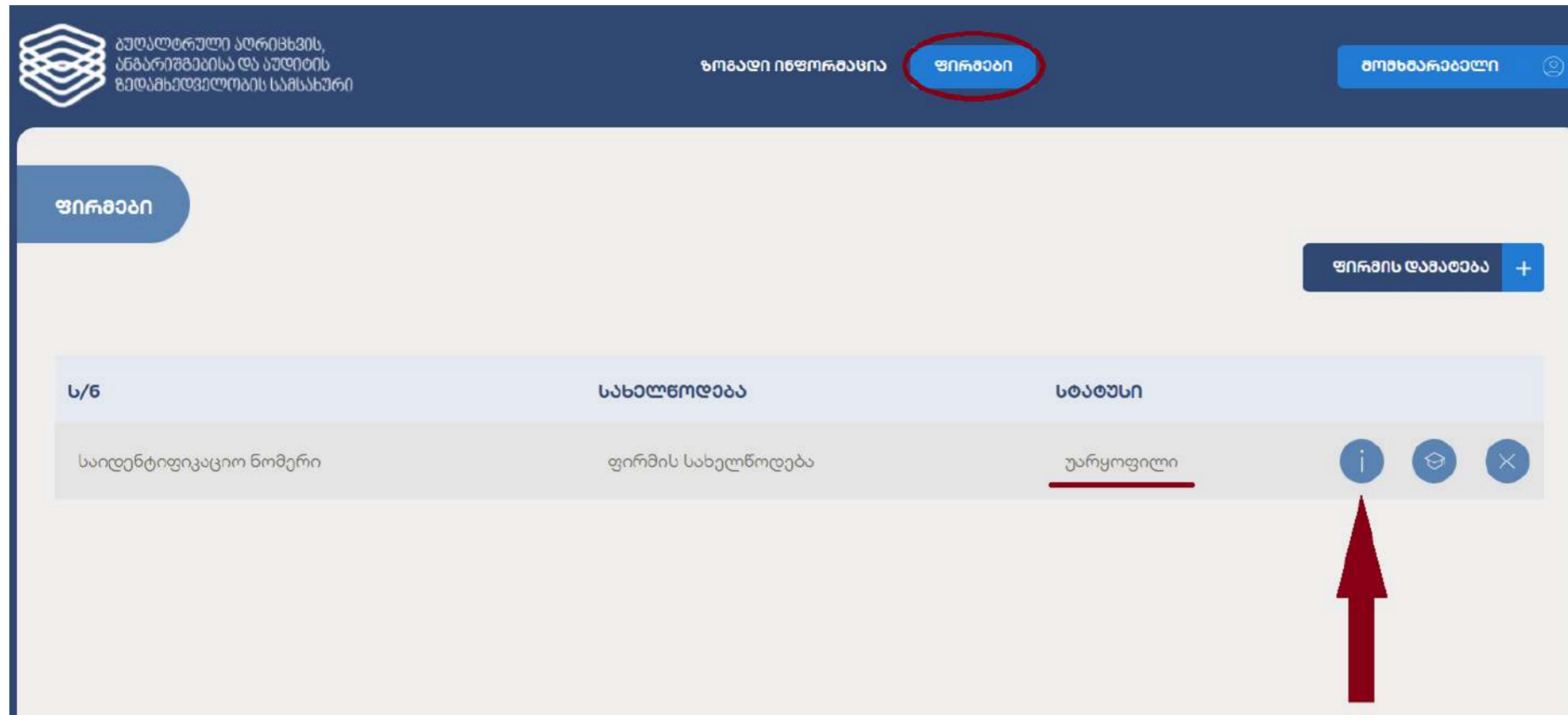
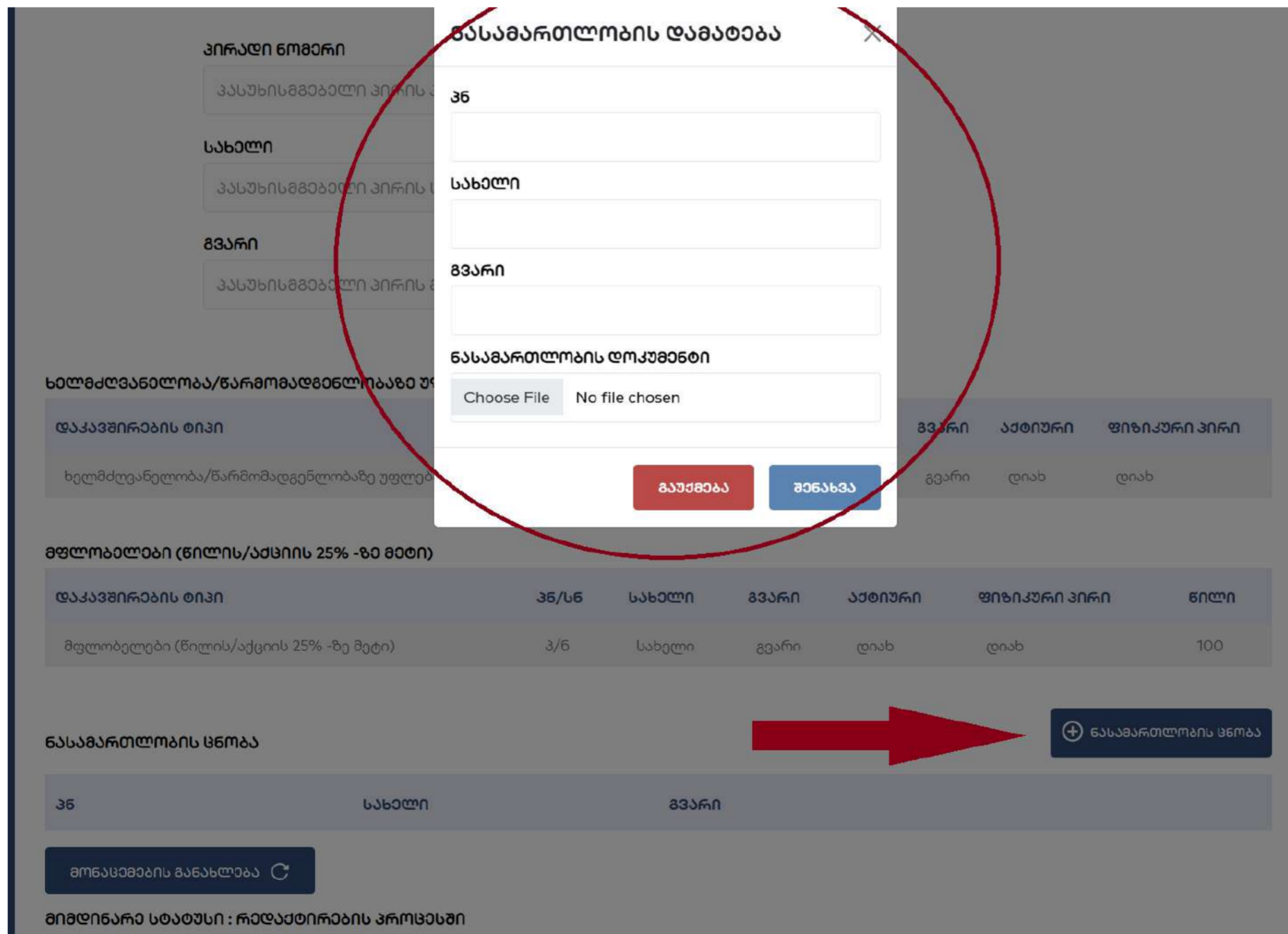


საბუღალტრო ფირმის მიერ ნასამართლობის შესახებ ცნობის ატვირთვა

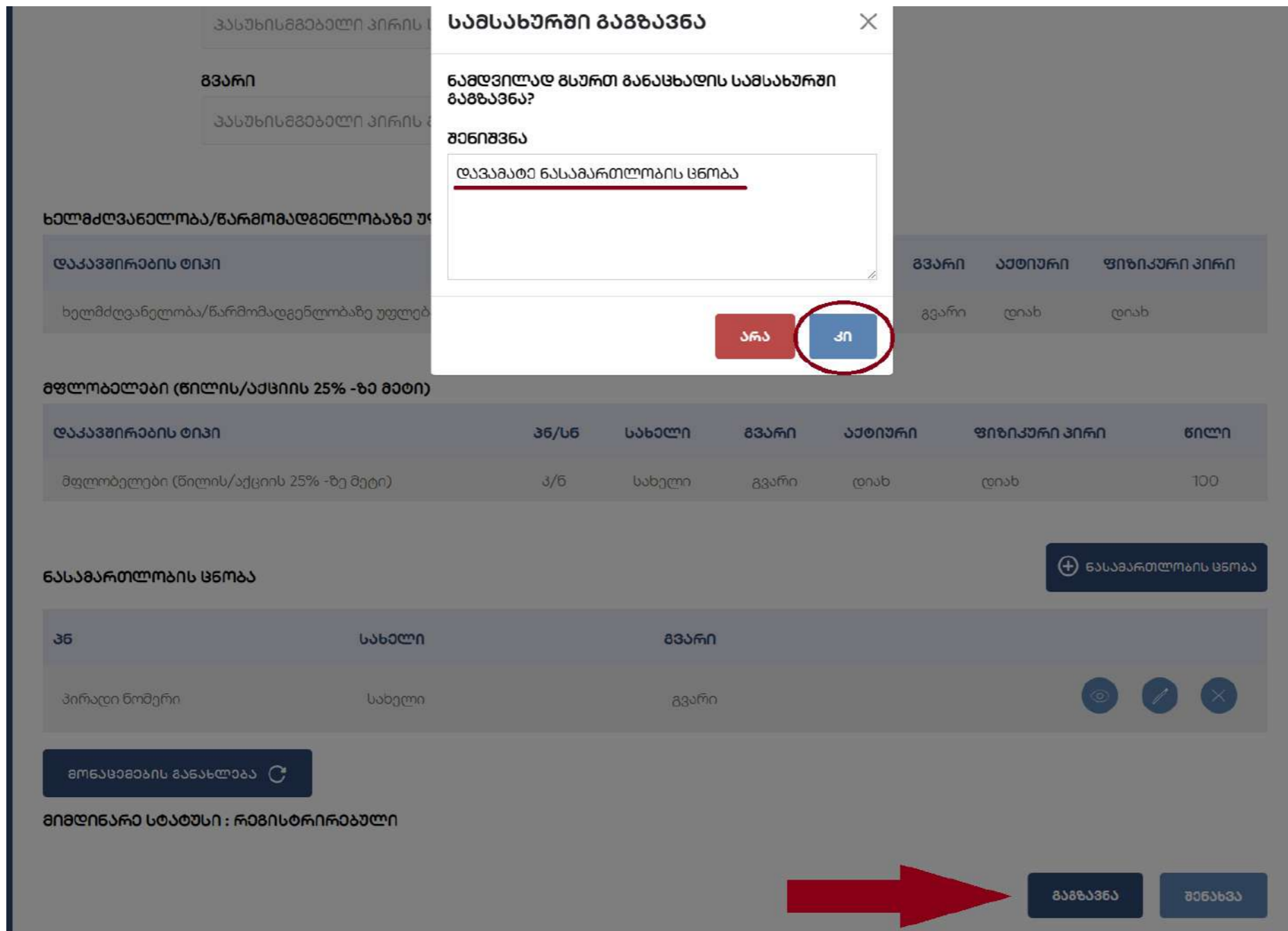
1. „ფირმების“ ჩანართში აირჩიეთ ფირმა, რომლისთვისაც გსურთ ნასამართლობის ცნობის ატვირთვა.



2. თუ ფირმის სტატუსია „რეგისტრირებული“, „რედაქტირების პროცესში“ ან „უარყოფილი“, „ფირმის“ ჩანართის ბოლოში შექმნეთ ნასამართლობის ცნობის ატვირთვის (თუ სტატუსია „სამსახურში გაგზავნილი“ დააჭირეთ „გამოთხოვას“ და მიუთითეთ მიზეზი, სამსახურს გარკვეული დრო დასჭირდება მოთხოვნის განსახილველად).



3. შეინახეთ და შემდგომ დააჭირეთ „გაგზავნას“, სადაც მიუთითებთ შენიშვნას, თუ რა ცვლილება განახორციელეთ.



2. თუ ფირმის სტატუსია „რეგისტრირებული“, „რედაქტირების პროცესში“ ან „უარყოფილი“, „ფირმის“ ჩანართის ბოლოში შექმნეთ დასამართლობის ცნობის ატვირთვის (თუ სტატუსია „სამსახურში გაგზავნილი“ დააჭირეთ „გამოთხოვას“ და მიუთითეთ მიზეზი, სამსახურს გარკვეული დრო დასჭირდება მოთხოვნის განსახილველად).

